



Территориальный орган Федеральной  
службы государственной статистики  
по Республике Саха (Якутия)

# О просроченной задолженности по заработной плате в Республике Саха (Якутия)



на 1 марта 2022 года



Территориальный орган Федеральной  
службы государственной статистики по  
Республике Саха (Якутия)

# О просроченной задолженности по заработной плате

на 1 марта 2022 года

- 01** ПРОСРОЧЕННАЯ ЗАДОЛЖЕННОСТЬ ПО ЗАРАБОТНОЙ ПЛАТЕ ПО ИСТОЧНИКАМ ФИНАНСИРОВАНИЯ
- 02** СТРУКТУРА ПРОСРОЧЕННОЙ ЗАДОЛЖЕННОСТИ ПО ЗАРАБОТНОЙ ПЛАТЕ
- 03** ЧИСЛЕННОСТЬ РАБОТНИКОВ, ПЕРЕД КОТОРЫМИ ИМЕЕТСЯ ПРОСРОЧЕННАЯ ЗАДОЛЖЕННОСТЬ ПО ЗАРАБОТНОЙ ПЛАТЕ ПО ВИДАМ ЭКОНОМИЧЕСКОЙ ДЕЯТЕЛЬНОСТИ
- 04** ПРОСРОЧЕННАЯ ЗАДОЛЖЕННОСТЬ ПО ЗАРАБОТНОЙ ПЛАТЕ ПО РЕГИОНАМ ДВФО

Наблюдению подлежат организации, не относящиеся к субъектам малого предпринимательства, всех видов экономической деятельности за исключением: торговли оптовой и розничной; ремонта автотранспортных средств и мотоциклов (G), связи (53), деятельности гостиниц и предприятий общественного питания (I), деятельности в области информации и связи (кроме кодов 59.1 и 60), деятельности финансовой и страховой (K), деятельности профессиональной, научной и технической (M, кроме кода 72), деятельности административной и сопутствующих дополнительных услуг (N), государственного управления и обеспечения военной безопасности; социального обеспечения (O), деятельности в области спорта (93.1), предоставления прочих видов услуг (S).





# ПРОСРОЧЕННАЯ ЗАДОЛЖЕННОСТЬ ПО ЗАРАБОТНОЙ ПЛАТЕ

НА 1 МАРТА 2022 г., МЛН.РУБ.

**ПРОСРОЧЕННАЯ  
ЗАДОЛЖЕННОСТЬ  
ПО ЗАРАБОТНОЙ ПЛАТЕ**


**10,7**

**В т.ч. из-за отсутствия  
собственных средств**

**10,7**

**По сравнению с  
1 февраля 2022 г.**

**113,0%**





# СТРУКТУРА ПРОСРОЧЕННОЙ ЗАДОЛЖЕННОСТИ ПО ЗАРАБОТНОЙ ПЛАТЕ

НА 1 МАРТА 2022 г., %

По видам экономической деятельности:



**93,2%**

Транспорт



**6,8%**

Сельское хозяйство, охота и представление услуг в этих областях, лесозаготовки

По периодам образования:

**12,1%**

Долги, образовавшиеся в 2022

**53,7%**

Долги, образовавшиеся в 2020 г. и ранее

**34,2%**

Долги, образовавшиеся в 2021 г.

**10,7**  
млн.рублей





# ЧИСЛЕННОСТЬ РАБОТНИКОВ, ПЕРЕД КОТОРЫМИ ИМЕЕТСЯ ПРОСРОЧЕННАЯ ЗАДОЛЖЕННОСТЬ ПО ЗАРАБОТНОЙ ПЛАТЕ ПО ВИДАМ ЭКОНОМИЧЕСКОЙ ДЕЯТЕЛЬНОСТИ

НА 1 МАРТА 2022 г.

НА 1 ФЕВРАЛЯ 2022 г.

**ЧИСЛЕННОСТЬ РАБОТНИКОВ**

**98 чел.**

Транспорт



**90,8%**

Транспорт



**100,0%**

**ПО СРАВНЕНИЮ С 1 ФЕВРАЛЯ 2022 Г.**

**115,3%**

Сельское хозяйство, охота и представление услуг в этих областях, лесозаготовки



**9,2%**





# ПРОСРОЧЕННАЯ ЗАДОЛЖЕННОСТЬ ПО ЗАРАБОТНОЙ ПЛАТЕ




НА 1 МАРТА 2022 г., МЛН РУБ.

Регионы Дальневосточного федерального округа

## Регионы с наибольшими значениями

	Приморский край	<b>15,3</b>
	Республика Саха (Якутия)	<b>10,7</b>
	Забайкальский край	<b>9,2</b>
	Камчатский край	<b>4,4</b>

## Регионы с наименьшими значениями

	Республика Бурятия	<b>3,7</b>
	Еврейская АО	<b>1,1</b>
	Хабаровский край	<b>0,9</b>

## Регионы, по которым нет данных о просроченной задолженности

	Амурская область	-
	Сахалинская область	-
	Чукотский АО	-
	Магаданская область	-

